

# Guida pratica alla **Raccolta Differenziata** nella Città di Acri



# Differenziare:

**un semplice gesto che trasforma i rifiuti in risorse.**

Ogni scelta che facciamo separando i materiali  
alimenta un ciclo virtuoso,  
trasformando ciò che scartiamo in nuovi inizi.

Il nostro impegno quotidiano non solo salva l'ambiente,  
ma valorizza anche la nostra città.

Usare correttamente i servizi ambientali  
è una scelta fondamentale per un futuro sostenibile.

## **Carissime concittadine e carissimi concittadini,**

la tutela dell'ambiente e la cura del nostro territorio rappresentano un impegno quotidiano che coinvolge l'intera comunità. Aciri è una città ricca di storia, tradizioni e bellezze paesaggistiche che meritano attenzione, rispetto e responsabilità condivisa.

Negli ultimi anni la nostra comunità ha dimostrato un forte senso civico, raggiungendo risultati significativi in termini di raccolta differenziata che testimoniano l'impegno delle famiglie, la collaborazione tra cittadini e istituzioni e la volontà comune di costruire un modello di gestione dei rifiuti sempre più sostenibile.

Con l'avvio del nuovo Servizio di Igiene Urbana, affidato all'azienda Ecoross, intendiamo consolidare questi risultati e puntare a obiettivi ancora più ambiziosi. Il servizio, che prevede la raccolta "porta a porta" su tutto il territorio comunale, sarà arricchito dall'attività di spazzamento, sia manuale sia meccanizzato, per assicurare maggiore pulizia e cura degli spazi pubblici.

All'interno di questa guida troverete il calendario aggiornato e tutte le informazioni utili per una corretta raccolta differenziata. La collaborazione di ciascuno resta fondamentale: rispettare giorni e modalità di conferimento, utilizzare correttamente mastelli e attrezzature, evitare abbandoni impropri e contribuire al mantenimento del decoro urbano sono gesti concreti che incidono sulla qualità della vita di tutti.

I risultati raggiunti finora sono motivo di orgoglio, ma non dobbiamo abbassare la guardia. L'Amministrazione comunale continuerà a vigilare e a investire per garantire un servizio efficiente e all'altezza delle aspettative. Ma la vera forza di Aciri è la sua comunità: solo attraverso la partecipazione attiva e responsabile di ciascun cittadino potremo raggiungere traguardi sempre più elevati, rendendo la nostra città un esempio virtuoso di sostenibilità ambientale.

Confido nella vostra consueta collaborazione.  
Con stima,

Il Sindaco  
**Avv. Pino CAPALBO**




# Consigli per una raccolta differenziata perfetta.

La raccolta differenziata è un impegno e un investimento per il nostro futuro.



**Non è obbligatorio lavare gli imballaggi:** assicurati di rimuovere i residui organici anche con un tovagliolo di carta.



**È necessario separare sempre i materiali:** alcuni imballaggi vanno nello stesso contenitore (ad esempio: vasetto yogurt con copertura in alluminio), ma essendo di materiali diversi devono essere sempre separati.



**Se puoi, composta i rifiuti organici:** se hai un giardino, considera il compostaggio. Così riduci i rifiuti e ottieni compost naturale per le tue piante.



**Leggi sempre le etichette:** leggere le etichette aiuta a differenziare nel modo giusto.



**Stai attento:** i rifiuti biodegradabili possono andare nella raccolta dell'umido solo se riportano anche la dicitura "*compostabile*".

**ATTENZIONE:** prima di liberarti di un oggetto, rifletti! Magari potrebbe avere una seconda vita.

## COSA

Avanzi di cibo, residui di verdura e frutta, gusci di uova, fondi di caffè e tè, tovaglioli di carta bianchi, piccoli ossi, foglieame, terriccio, cenere fredda, segatura, sughero, materiali compostabili.

ANCHE MATERIALI  
COMPOSTABILI



## COME

La frazione organica va raccolta in buste biodegradabili e compostabili. Usa il contenitore con il coperchio marrone fornito in dotazione e posizionalo sul marciapiede o margine stradale davanti al tuo numero civico.

## QUANDO

**LUNEDÌ  
MERCOLEDÌ  
SABATO**

dalle ore **20:00** del giorno precedente alle ore **05:00** del giorno di raccolta.



**UMIDO**  
*Organico*

**CONSIGLI UTILI**

**TOVAGLIOLI DI CARTA** vanno nell'umido se sporchi di sostanze organiche. Puliti possono andare nella carta. I colorati non vanno mai nell'umido.

**GUSCI DI MOLLUSCHI** (cozze, vongole e molluschi in generale) vanno nei rifiuti non differenziabili.

### **RICORDA**

Utilizza **SOLO** buste biodegradabili e **compostabili**.

(come quelle del supermercato)





# PLASTICA ALLUMINIO ACCIAIO

## CONSIGLI UTILI

**SOLO IMBALLAGGI:** ricicla solo imballaggi adibiti a contenere merci e prodotti.

**CAPSULE DI CAFFÈ:** puoi riciclarle con la plastica solo se togli il caffè dall'involucro.

### RICORDA


La fornitura dei sacchi è annuale. Ogni rotolo è composto da 52 buste per garantire i ritiri settimanali di un anno. Se necessario puoi usare sacchi trasparenti.



## COSA

Bottiglie, piatti e bicchieri monouso, flaconi detersivi, vaschette per alimenti, vasetti yogurt, lattine, scatolette di alluminio, carta stagnola, contenitori in acciaio, vaschette di polistirolo, cellophane, retine per frutta, grucce appendiabiti.

## Tutti i contenitori con i simboli



## COME

La plastica, l'alluminio e l'acciaio vanno raccolti nelle buste azzurre fornite in dotazione. Posiziona la busta sul marciapiede o sul piano stradale davanti al tuo numero civico.

## QUANDO

## MARTEDÌ

dalle ore **20:00** del giorno precedente alle ore **05:00** del giorno di raccolta.

## COSA

Bottiglie, barattoli, vasetti per conserve privi di tappo e non contenenti alcun residuo.

## Tutti i contenitori con i simboli



## COME

Gli imballaggi in vetro vanno raccolti, senza utilizzare alcun sacchetto, nel contenitore con il coperchio giallo fornito in dotazione. Posiziona il contenitore sul marciapiede o margine stradale davanti al tuo numero civico.

## QUANDO

### 1° e 3° MERCOLEDÌ del mese

dalle ore **20:00** del giorno precedente alle ore **05:00** del giorno di raccolta.



# VETRO

## CONSIGLI UTILI

**BICCHIERI DI VETRO E DI CRISTALLO** non sono differenziabili, perché hanno un punto di fusione diverso dagli altri imballaggi.

**SENZA TAPPI** rimuovi sempre i coperchi dai vasetti, i tappi dalle bottiglie e differenziali.

## RICORDA

Per un riciclo perfetto solo bottiglia e vasetto senza busta o sacchetto.





# CARTA e CARTONE

## CONSIGLI UTILI

**CARTONE DELLA PIZZA:** parte pulita nella carta, quella sporca a pezzetti, se compostabile, nell'umido, altrimenti nei rifiuti non differenziabili.

**ATTENZIONE!** Scontrini, carta forno e carta plastificata vanno nei rifiuti non differenziabili.

**TETRA PAK:** i brick di latte e succhi vanno nella carta.

## RICORDA

La fornitura dei sacchi è annuale. Ogni rotolo è composto da 52 buste per garantire i ritiri settimanali di un anno. Se necessario puoi usare sacchi trasparenti.



## COSA

Fogli, sacchetti di carta, Tetra Pak, volantini, quaderni, riviste, giornali, cataloghi, libri, scatole.

## Tutti i contenitori con i simboli



## COME

La carta ed il cartone vanno raccolti, ridotti di volume, nelle buste trasparenti fornite in dotazione. Posiziona la busta sul marciapiede o sul piano stradale davanti al tuo numero civico.

## QUANDO

## GIOVEDÌ

dalle ore **20:00** del giorno precedente alle ore **05:00** del giorno di raccolta.

## COSA

Pannolini, assorbenti, cancelleria, specchi, ceramica, lettiere per animali, CD/DVD, garze, legno trattato, mozziconi, giocattoli non elettronici, spazzolini, posate in plastica, lamette, ossi grandi, lampade non LED, cristalli, occhiali, guanti, mascherine, scontrini.

## COME

Conferisci i rifiuti non differenziabili in buste, preferibilmente trasparenti, nel contenitore con il coperchio verde fornito in dotazione. Posiziona il contenitore sul marciapiede o margine stradale davanti al tuo numero civico.

## QUANDO

### VENERDÌ

dalle ore **20:00** del giorno precedente alle ore **05:00** del giorno di raccolta.

### ATTENZIONE

È assolutamente **VIETATO** utilizzare **sacchi neri**



## RIFIUTI NON DIFFERENZIABILI

### CONSIGLI UTILI

**ACQUISTA** sempre prodotti e oggetti riciclabili.

### RICORDA

La corretta raccolta differenziata diminuisce notevolmente il quantitativo dei rifiuti destinati alle discariche.





## INGOMBRANTI e R.A.E.E.

### CONSIGLI UTILI

**DONA!** Prima di liberarti degli oggetti ingombranti e dei R.A.E.E. (rifiuti da apparecchiature elettriche ed elettroniche), se ancora utilizzabili, considera la possibilità di donarli a chi potrebbe averne bisogno.

**RIPARA!** Se un oggetto è danneggiato valuta se può essere riparato.

**NON ABBANDONARE MAI  
INGOMBRANTI E R.A.E.E., UTILIZZA I  
SERVIZI GRATUITI PER SMALTIRLI  
CORRETTAMENTE.**



## COSA

Mobili, poltrone, divani, letti e reti, materassi, scaffali e tutti i rifiuti di grandi dimensioni, piccoli e grandi elettrodomestici, condizionatori, neon, lampadine LED, ferri da stiro e tutti i rifiuti elettrici ed elettronici.

## COME

Conferisci **gratuitamente** i rifiuti ingombranti e R.A.E.E. presso il **centro di raccolta comunale** o richiedi il **ritiro gratuito a domicilio (max 3 pezzi)**.

### PRENOTA UN RITIRO A DOMICILIO:

SULLA NUOVA APP ■

Più Differenziata



SUL SITO ■

[www.ecoross.it/ritiro-a-domicilio](http://www.ecoross.it/ritiro-a-domicilio)

TELEFONANDO AL NUMERO ■

**0983 565045**

## COSA

Ingombranti e R.A.E.E., WC, vasche da bagno, detriti risultanti da piccole ristrutturazioni (max 400 kg/anno), batterie al piombo, neon, lampadine, oli vegetali, sfalci e patate, rifiuti differenziabili, indumenti usati.

## COME

Si accede previa identificazione dell'utente.

## DOVE

### ● Località Manzi

LUNEDÌ	MARTEDÌ	MERCOLEDÌ	GIOVEDÌ
08:00 - 13:00	08:00 - 13:00	08:00 - 13:00	08:00 - 13:00
	14:00 - 18:00		

VENERDÌ	SABATO	DOMENICA
08:00 - 13:00	08:00 - 13:00	CHIUSO
	14:00 - 18:00	



## CENTRI DI RACCOLTA

**PER INGOMBRANTI E RAEE USA IL CENTRO DI RACCOLTA. È GRATIS E FA BENE ALL'AMBIENTE.**

I centri di raccolta sono strutture dedicate dove i cittadini possono conferire gratuitamente i rifiuti provenienti dalla raccolta differenziata.





## SFALCI E POTATURE

### CONSIGLI UTILI

**SE PUOI, COMPOSTA!** Sfalci e potature possono essere trasformati in compost.

**MAI BRUCIARLI!** Dar fuoco a questi rifiuti produce inutilmente CO<sub>2</sub> e altre sostanze inquinanti. Il fumo prodotto può essere altamente nocivo per la salute e l'aria.

### RICORDA

Non ritiriamo grossi tronchi, palme, sfalci e legno contaminati da sostanze pericolose o verniciati.



## COSA

Tutti i rifiuti derivanti dalla manutenzione di prati e giardini, o prodotti dalla manutenzione di piante, siepi e alberi.

## COME

Gli sfalci devono essere fascettati e conferiti gratuitamente presso il **centro di raccolta comunale** o mediante il **ritiro gratuito a domicilio**, con obbligo di prenotazione telefonica.

### PRENOTA UN RITIRO A DOMICILIO:

SULLA NUOVA APP ■

Più Differenziata



SUL SITO ■

[www.ecoross.it/ritiro-a-domicilio](http://www.ecoross.it/ritiro-a-domicilio)

TELEFONANDO AL NUMERO ■

**0983 565045**

## COSA

Borse, zaini, tende, cappotti, scarpe, cinture, cappelli, vestiti, biancheria, cuoio, peluches, maglioni.

## COME

Conferisci gratuitamente gli indumenti usati presso il **centro di raccolta comunale** o richiedi il **ritiro gratuito a domicilio**.

### PRENOTA UN RITIRO A DOMICILIO:

- SULLA NUOVA APP



**Più Differenziata**

- SUL SITO

[www.ecoross.it/ritiro-a-domicilio](http://www.ecoross.it/ritiro-a-domicilio)

- TELEFONANDO AL NUMERO

**0983 565045**



## INDUMENTI USATI

### CONSIGLI UTILI

**DONA!** Se l'indumento è in buone condizioni, pensa alla donazione. Un capo in disuso non ha terminato il suo ciclo: può rinascere e servire ad altri.

**RIUSA!** Alcuni indumenti possono essere utilizzati per la pulizia domestica o come materiali per opere di riuso creativo.

### RICORDA

Se in buono stato, non smaltirli mai nei rifiuti non differenziabili, poiché aumenti il quantitativo di rifiuti destinati alle discariche, perdendo l'opportunità di sfruttare un'importante risorsa.





## OLI VEGETALI ESAUSTI

### CONSIGLI UTILI

**MAI IN GIARDINO!** L'olio riversato in giardino contamina il terreno e può raggiungere le falde acquifere.

**NON LO VERSARE NEL LAVANDINO!** Versando l'olio nel lavandino, rischi di ostruire i tubi della tua abitazione.

### RICORDA

L'olio smaltito in modo scorretto compromette la depurazione delle acque, l'olio non trattato raggiunge il mare danneggiando la fauna sottomarina.



## COSA

Oli vegetali di provenienza ■  
domestica (olio di frittura)

Oli vegetali da conservazioni ■  
di provenienza domestica  
(es. olio di conserve, olio tonno  
in scatola, etc.)

## COME

Conferisci gratuitamente gli oli vegetali  
esausti presso il **centro di raccolta  
comunale** o richiedi il **ritiro gratuito a  
domicilio**.

### PRENOTA UN RITIRO A DOMICILIO:

SULLA NUOVA APP ■

**Più Differenziata**



SUL SITO ■

[www.ecoross.it/ritiro-a-domicilio](http://www.ecoross.it/ritiro-a-domicilio)

TELEFONANDO AL NUMERO ■

**0983 565045**

## COSA

**Farmaci scaduti**

**Pile esauste**

**Contenitori T e/o F**

contenitori vuoti di sostanze chimiche, tossiche, infiammabili con i seguenti simboli:



## COME

I rifiuti urbani pericolosi devono essere conferiti nei contenitori posti presso farmacie, parafarmacie, tabacchi, ferramenta, supermercati o nel centro di raccolta comunale.

## DOVE

L'elenco completo delle attività dove sono posizionati i contenitori è disponibile su

- [www.ecoross.it](http://www.ecoross.it)
- [www.comune.acri.cs.it](http://www.comune.acri.cs.it)

O SULLA NUOVA APP



**Più Differenziata**



# R.U.P.

**Rifiuti urbani  
pericolosi**

### CONSIGLI UTILI

**MAI GETTARLI NEI RIFIUTI NON  
DIFFERENZIABILI E MAI ABBANDONARLI!**

Contengono sostanze tossiche che non si degradano facilmente e possono causare danni alla salute e all'ambiente.

### RICORDA

Un corretto conferimento è essenziale per la nostra sicurezza e il rispetto del territorio.





## Più Differenziata

**Scarica la nuova APP dedicata**  
per avere tutto a portata di click



- Informazioni
- Contatti
- Calendario di raccolta rifiuti
- Guida ai conferimenti
- Dizionario dei rifiuti
- Informazioni sul Centro di Raccolta
- Notifiche su richieste e segnalazioni
- Navigazione verso il Centro di Raccolta
- Sezione news e comunicazioni
- Notifiche sui giorni di raccolta
- Richiesta ritiro a domicilio
- Invio segnalazione

DISPONIBILE SU



# CALENDARIO DI RACCOLTA

**LUNEDÌ**



**UMIDO** *Organico*

**MARTEDÌ**



**PLASTICA - ALLUMINIO  
ACCIAIO**

**MERCOLEDÌ**



**UMIDO** *Organico*



**VETRO**

**1° e 3°  
mercoledì  
del mese**

**GIOVEDÌ**



**CARTA**

**VENERDÌ**



**RIFIUTI NON  
DIFFERENZIABILI**

**SABATO**



**UMIDO** *Organico*

## RICORDA:

Esponi i rifiuti dalle ore **20:00** del giorno precedente  
alle ore **05:00** del giorno di raccolta.



Practical Guide to Separate Waste Collection  
in the City of Acri



Praktischer Leitfaden für die getrennte Müllsammlung  
in der Stadt Acri



دليل عملي لجمع النفايات المفروزة في مدينة أكري



# Collection Calendar / Abfallkalender / تقويم الجمع والفرز



Monday  
Montag  
١. الاثنين



**Organic Waste**  
**Bioabfall**  
نفايات عضوية

Tuesday  
Dienstag  
٢. الثلاثاء



**Plastic - Aluminum - Steel**  
**Plastik - Aluminium - Stahl**  
نفايات عضوية بلاستيك - فولاذ - ألومنيوم

Wednesday  
Mittwoch  
٣. الأربعاء



**Organic Waste**  
**Bioabfall**  
نفايات عضوية



**Glass**  
**Glas**  
زجاج

the 1st and 3rd  
Wednesday of  
the month

Thursday  
Donnerstag  
٤. الخميس



**Paper**  
**Papier**  
ورق

Friday  
Freitag  
٥. الجمعة



**General Waste**  
**Nicht trennbare Abfälle**  
نفايات غير قابلة للفرز

Saturday  
Samstag  
٦. السبت



**Organic Waste**  
**Bioabfall**  
نفايات عضوية

Display the waste from 8:00 PM of the previous day until 5:00 AM on the collection day.

Zeigen Sie den Müll ab 20:00 Uhr des Vortages bis 05:00 Uhr am Abholtag.

عرض النفايات من الساعة ٧:٠٠ مساءً من اليوم السابق حتى الساعة ٥:٠٠ صباحًا في يوم الجمع.



**Organic Waste Collection:** Vegetables, fruit, coffee, food scraps, paper tissues, leaves, cold ashes, sawdust, cork, and compostable materials. Use compostable bags and place the brown container in front of your house number from 8:00 PM the day before to 5:00 AM on the collection day.

**MONDAY  
WEDNESDAY  
SATURDAY**



**Plastic, Aluminum, and Steel Collection:** Plastic bottles, plates, and cups, containers, trays, cans, tin cans, aluminum foil, steel containers, and polystyrene. Place the blue bag in front of your house number from 8:00 PM the day before to 5:00 AM on the collection day.

**TUESDAY**



**Glass Collection:** Bottles, jars, and canned food containers without caps and free from any residue. Place the yellow container in front of your house number from 8:00 PM the day before to 5:00 AM on the collection day.

**THE 1ST AND 3RD  
WEDNESDAY OF  
THE MONTH**



**Paper Collection:** Sheets, paper bags, Tetra Pak, flyers, notebooks, magazines, newspapers, catalogs, books, and boxes. Place the white container in front of your house number from 8:00 PM the day before to 5:00 AM on the collection day.

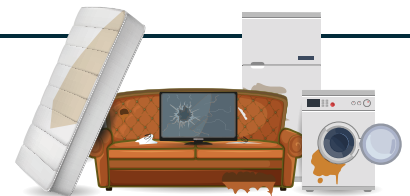
**THURSDAY**



**General waste:** Diapers, sanitary napkins, stationery, mirrors, ceramics, cigarette, non-electronic toys, toothbrushes, plastic cutlery, crystals, eyeglasses, gloves, masks, receipts. Place the green container in front of your house number from 8:00 PM the day before to 5:00 AM on the collection day.

**FRIDAY**

**Bulky waste and WEEE (Waste Electrical and Electronic Equipment):** Bring them for free to the collection centers or request free home pick-up (up to 3 items) at [www.ecoross.it/ritiro-a-domicilio](http://www.ecoross.it/ritiro-a-domicilio).





**Bioabfall-Sammlung:** Gemüse, Obst, Kaffee, Essensreste, Papiertaschentücher, Blätter, kalte Asche, Sägemehl, Kork und kompostierbare Materialien. Verwenden Sie kompostierbare Beutel und stellen Sie den braunen Behälter vor Ihrer Hausnummer von 20:00 Uhr am Vortag bis 05:00 Uhr am Sammeltag auf.

**MONTAG  
MITTWOCH  
SAMSTAG**



**Plastik, Aluminium und Stahl Sammlung:** Plastikflaschen, Teller und Gläser, Behälter, Tablets, Dosen, Konservendosen, Aluminiumfolie, Stahlbehälter und Polystyrol. Stellen Sie den blauen Beutel von 20:00 Uhr am Vortag bis 05:00 Uhr am Sammeltag vor Ihrer Hausnummer auf.

**DIENSTAG**



**Glasrecycling:** Flaschen, Gläser und Konservengläser ohne Deckel und frei von Rückständen. Stellen Sie den gelben Behälter von 20:00 Uhr am Vortag bis 05:00 Uhr am Sammeltag vor Ihrer Hausnummer auf.

**1. UND 3.  
MITTWOCH  
IM MONAT**



**Papiersammlung:** Blätter, Papiertüten, Tetra Pak, Flugblätter, Notizbücher, Zeitschriften, Zeitungen, Kataloge, Bücher und Schachteln. Stellen Sie den weißen Behälter von 19:00 Uhr am Vortag bis 20:00 Uhr am Sammeltag vor Ihrer Hausnummer auf.

**DONNERSTAG**



**Nicht differenzierbare Abfälle:** Windeln, Damenbinden, Büromaterial, Spiegel, Keramik, Gaze, Zigarettenkippen, nicht-elektronisches Spielzeug, Zahnbürsten, Plastikbesteck, Kristalle, Brillen, Handschuhe, Masken, Quittungen. Stellen Sie den grünen Behälter von 20:00 Uhr am Vortag bis 05:00 Uhr am Sammeltag vor Ihrer Hausnummer auf.

**FREITAG**

**Sperrmüll und Elektroaltgeräte:** Bringen Sie sie kostenlos zu den Sammelstellen oder fordern Sie eine kostenlose Abholung zu Hause an (bis zu 3 Teile) unter [www.ecoross.it/ritiro-a-domicilio](http://www.ecoross.it/ritiro-a-domicilio).





جمع الفاعلين العضويين: الخضروات، الفاكهة، القهوة، بقايا الطعام، المناديل الورقية، الأوراق، الرماد البارد، نشارة الخشب، الفلين، والمواد القابلة للتحلل. استخدم أكياس التحلل وضع الحاوية البنية أمام رقم منزلك من الساعة ٧:٠٠ مساءً يوم السبت حتى الساعة ٥:٠٠ صباحًا في يوم الجمع.

١. الاثنين  
٣. الأربعاء  
٦. السبت



جمع البلاستيك والألومنيوم والفولاذ: زجاجات بلاستيكية، أطباق وأكواب بلاستيكية، عبوات، صواني، علب، علب معلبات، ورق ألومنيوم، عبوات فولاذية، وبوليستيرين. ضع الحقيبة الزرقاء أمام رقم منزلك من الساعة ٧:٠٠ مساءً يوم السبت حتى الساعة ٥:٠٠ صباحًا في يوم الجمع.

٢. الثلاثاء



جمع الزجاج: زجاجات، برطمانات، وعلب الطعام بدون أغطية وخالية من أي بقايا. ضع الحاوية الصفراء أمام رقم منزلك من الساعة ٧:٠٠ مساءً يوم السبت حتى الساعة ٥:٠٠ صباحًا في يوم الجمع.

الأربعاء  
الأول والثالث  
من كل شهر



جمع الورق: الأوراق، أكياس الورق، تترابك، نشرات، دفاتر، مجلات، صحف، كتالوجات، كتب، وصناديق. ضع الحاوية البيضاء أمام رقم منزلك من الساعة ٧:٠٠ مساءً يوم السبت حتى الساعة ٥:٠٠ صباحًا في يوم الجمع.

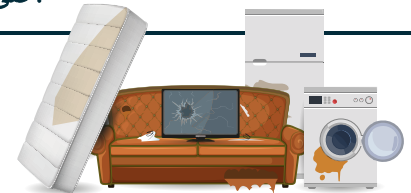
٤. الخميس



النفايات غير قابلة للتفريق: حفاظات، فوط نسائية، مستلزمات الكتابة، مرايا، سيراميك، شاش، أعواد سجائر، ألعاب غير إلكترونية، فرشاة أسنان، أواني بلاستيكية، مستحضرات التجميل، بلورات، نظارات، أقنعة، إصلاطات. ضع الحاوية الخضراء أمام رقم منزلك من الساعة ٧:٠٠ مساءً يوم السبت حتى الساعة ٥:٠٠ صباحًا في يوم الجمع.

٥. الجمعة

النفايات الكبيرة والأجهزة الكهربائية والإلكترونية: قدمها مجانًا إلى مراكز الجمع أو اطلب الاستلام المجاني في المنزل على [www.ecoross.it/ritiro-a-domicilio](http://www.ecoross.it/ritiro-a-domicilio) (حتى 3 قطع)



# Seguici sui social

Un mondo di contenuti dedicati a te.  
Consigli sulla raccolta differenziata, eventi e aggiornamenti esclusivi!



Facebook  
**Ecoross**



Instagram  
**@ecoross**




Youtube  
**@EcorossSrl**



LinkedIn  
**Ecoross**



TikTok  
**@ecoross.srl**



## Contatti



### **Ecoross s.r.l.**

Tel: **0983 565045**

Mail: [info@ecoross.it](mailto:info@ecoross.it)

Web: [www.ecoross.it](http://www.ecoross.it)



### **Comune di Acri**

Tel&Fax: **0984 921435**

Mail: [ambiente@comuneacri.gov.it](mailto:ambiente@comuneacri.gov.it)

Web: [www.comune.acri.cs.it](http://www.comune.acri.cs.it)